

TALENTAPEDIA TK A
TEMA / SUB TEMA : PASKAH / PASKAH
22 – 26 Maret 2021

I. KEGIATAN AWAL

Tujuan

Anak dapat memasang dan membuka ritsleting jaket

Kegiatan

Memasang dan membuka ritsleting jaket

Langkah-langkah

- Orang tua memberikan contoh cara memasang dan membuka ritsleting
- Anak diajak untuk memasang dan membuka ritsleting
- Orangtua merekam video saat anak sedang memasang dan membuka ritsleting sendiri kemudian mengirimkannya ke IG kelas.
- **Alat dan Bahan** : Jaket

II. KEGIATAN PERSIAPAN

Tujuan

Anak dapat membaca kata

Kegiatan

Melompat dari ketinggian 40 cm kemudian membaca kata terbuka

Langkah-langkah

- Orangtua menyiapkan kartu kata

mami
papi
kuku
gigi
fifi
lele
susi
kaki
babi
cucu

- Orang tua memberikan contoh cara melompat dari ketinggian 40 cm kemudian membaca kata
- Anak diajak untuk melompat dari ketinggian 40 cm kemudian mengambil kartu kata lalu membaca kata yang ada di kartu tersebut
- Untuk membuat kartu kata bentuk telur orangtua boleh menggunakan kertas bekas dan menuliskan kata nya dengan spidol
- Orangtua merekam video saat anak melompat dari ketinggian 40 cm lalu mengambil kartu kata kemudian membacanya lalu mengirimkannya ke IG kelas.

Alat dan bahan: Kartu kata, kursi benda lainnya.

III. KEGIATAN INTI

Tujuan

Anak dapat mencari perbedaan gambar

Kegiatan

Mencari perbedaan gambar

Langkah-langkah

- Orangtua mengajak anak mengamati perbedaan gambar yang telah di siapkan yang ada di talentapedia
- Perbedaan gambar boleh di print atau hanya diperlihatkan kepada anak saja
- Anak menyebutkan 5 perbedaan gambar yang telah disiapkan
- Orangtua merekam video saat anak sedang mengamati gambar kemudian menyebutkan 5 perbedaan gambar tersebut dan mengirimkannya ke IG kelas.

Alat dan bahan: Gambar

Teleconference

Tujuan

- Anak dapat menempel bentuk dengan rapi
- Anak dapat menyalin kata yang diinstruksikan oleh miss

Kegiatan

- Membuat kartu paskah

Langkah Langkah

- Anak diajak bercakap cakap tentang paskah sesuai yang dilihatnya pada powerpoint
- Anak diajak membuat kartu paskah sesuai instruksi
- Anak menyalin kata yang diinstruksikan oleh miss

Alat dan Bahan

- Kertas HVS putih
- Kertas warna
- Lem
- Spidol

NOTE :

1. Untuk minggu ini mohon memperkenalkan suku kata fa fi fu fe fo dan ga gi gu ge go
2. Untuk membuat kartu kata orangtua boleh menggunakan kertas bekas dan menuliskan kata nya dengan spidol, dan kartu katanya boleh dibentuk seperti telur.

Mencari perbedaan gambar



1

2

Kegiatan Melompat dari ketinggian 40 cm lalu membaca kata

mami

papi

kuku

lele

gigi

fifi



susi



kaki



babi



CUCU

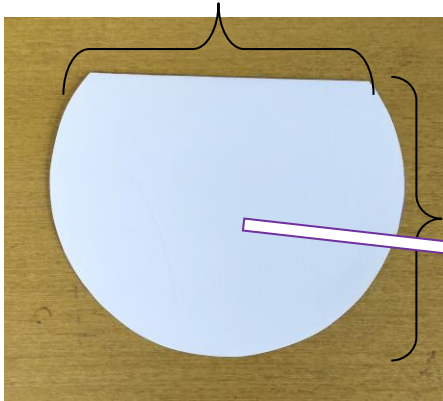
Kegiatan Telekonferensi

Membuat Kartu Paskah

Alat dan Bahan


Kertas HVS warna putih

Lebar 11 Cm




Tinggi 11 Cm

HVS sudah dilipat menjadi dua

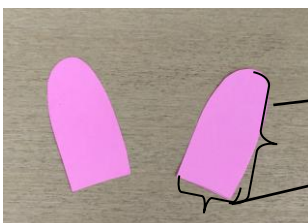


HVS yang telah dibuka
Sebelum dilipat



Tinggi : 13 Cm

Lebar : 3 Cm



Tinggi : 6.5 Cm

Lebar : 2.5 Cm



Spidol warna hitam yang kecil atau besar untuk menulis



Lem